

**NUMERO UNICO EMERGENZA - 112****TOPONIMO DA COMUNICARE  
AL PERSONALE 112**  
(Utile per indicare il luogo da cui proviene la chiamata)**ENTE BACINI - 103****ALTRI  
CONTATTI****CAPITANERIA DI PORTO  
1530****CONTATTI UTILI  
ENTE BACINI****VIGILANZA H24: +39 389 450 6507**  
**TURNISTI H24: +39 335 531 5314**  
**UFFICI: 010 2461209****CONTROLLO ACCESSI E VIABILITA'**

- L'accesso del personale esterno sarà consentito solo dopo aver richiesto ed ottenuto l'autorizzazione da parte di Ente Bacini e/o del personale di vigilanza presente ai varchi di accesso.
- Il personale che richiede l'accesso si assumerà ogni responsabilità circa eventuali danni a persone o a cose di proprietà dell'Organizzazione da lui stesso causate durante tutta la durata della visita. Tutte le aree di Ente Bacini sono controllate h24 da un sistema di videosorveglianza.
- La velocità massima consentita all'interno delle aree dell'Organizzazione è di 30 km/h. Dovrà essere rispettata la segnaletica verticale e orizzontale nonché le canalizzazioni di transito e manovra.
- Il transito pedonale dovrà sempre avvenire all'interno dei percorsi prestabiliti e segnalati. Laddove non sia presente la segnaletica, si dovrà sempre procedere con estrema attenzione.
- Non è consentito sostare nelle aree operative e fuori dalle aree identificate come parcheggio. Non è consentito occupare temporaneamente parcheggi assegnati a terzi.
- Le operazioni di carico e scarico di attrezzature e materiali devono essere brevi e non creare intralci operativi.
- Devono essere sempre rispettate le norme previste dal Codice della Navigazione.

**AMBIENTE**

- I rifiuti prodotti dovranno essere conferiti negli appositi contenitori identificati e/o smaltiti. Chiunque dovesse abbandonare e/o non gestire correttamente i rifiuti sarà ritenuto responsabile ai sensi di legge.
- I prodotti pericolosi (vernici, solventi etc.) dovranno essere mantenuti in locali adeguati e debitamente attrezzati per l'antiquinamento e la prevenzione incendi.
- Nell'area vengono eseguita attività di verniciatura airless, preventivamente indicata nell'insegna posizionata dal varco di accesso. Ente Bacini non risponde per danni a cose/persona derivanti dalle attività.
- Rispettare le normative in materia ambientale (es. D.Lgs. 152/06).

**SICUREZZA SUL LAVORO E  
RISCHI AREE OPERATIVE**

- Nelle aree operative è obbligatorio l'utilizzo di indumenti e scarpe idonee.
- Nelle aree operative di Ente Bacini è obbligatorio indossare sempre i dispositivi di protezione individuale (DPI) a norma adeguati ai rischi potenziali delle singole aree di lavoro e/o di transito.
- Prima di accedere alle aree in concessione e/o ai bacini, è obbligatorio prendere visione del Documento di Valutazione dei Rischi da Interferenze.
- Non è consentito l'accesso alle aree operative di bacini ed ormeggi senza l'autorizzazione di Ente Bacini e/o del Capocommessa dei lavori sulla nave.
- Rimanere a distanza dal ciglio banchina.
- Non sostare in prossimità di funi e/o cime di ormeggio.
- Prestare attenzione alle rotaie delle gru di banchina, senza oltrepassare la linea gialla che delimita l'ingombro interno del movimento delle gru.
- Prestare attenzione ai mezzi di movimentazione e sollevamento in azione ed ai mezzi operativi.
- Non transitare e sostare al di sotto dei carichi sospesi
- Rimanere a debita distanza dagli impianti elettrici, dai quadri di alimentazione e dai macchinari in azione. Non dovranno essere toccati, manomessi e intralciati gli impianti, i quadri e i relativi cavi.
- Si dovrà rimanere a debita distanza dai depositi di materiali infiammabili, macchinari per lavaggio/sabbiatura.
- Rispettare le normative in materia di salute e sicurezza sul lavoro (es. D.Lgs. 81/08)

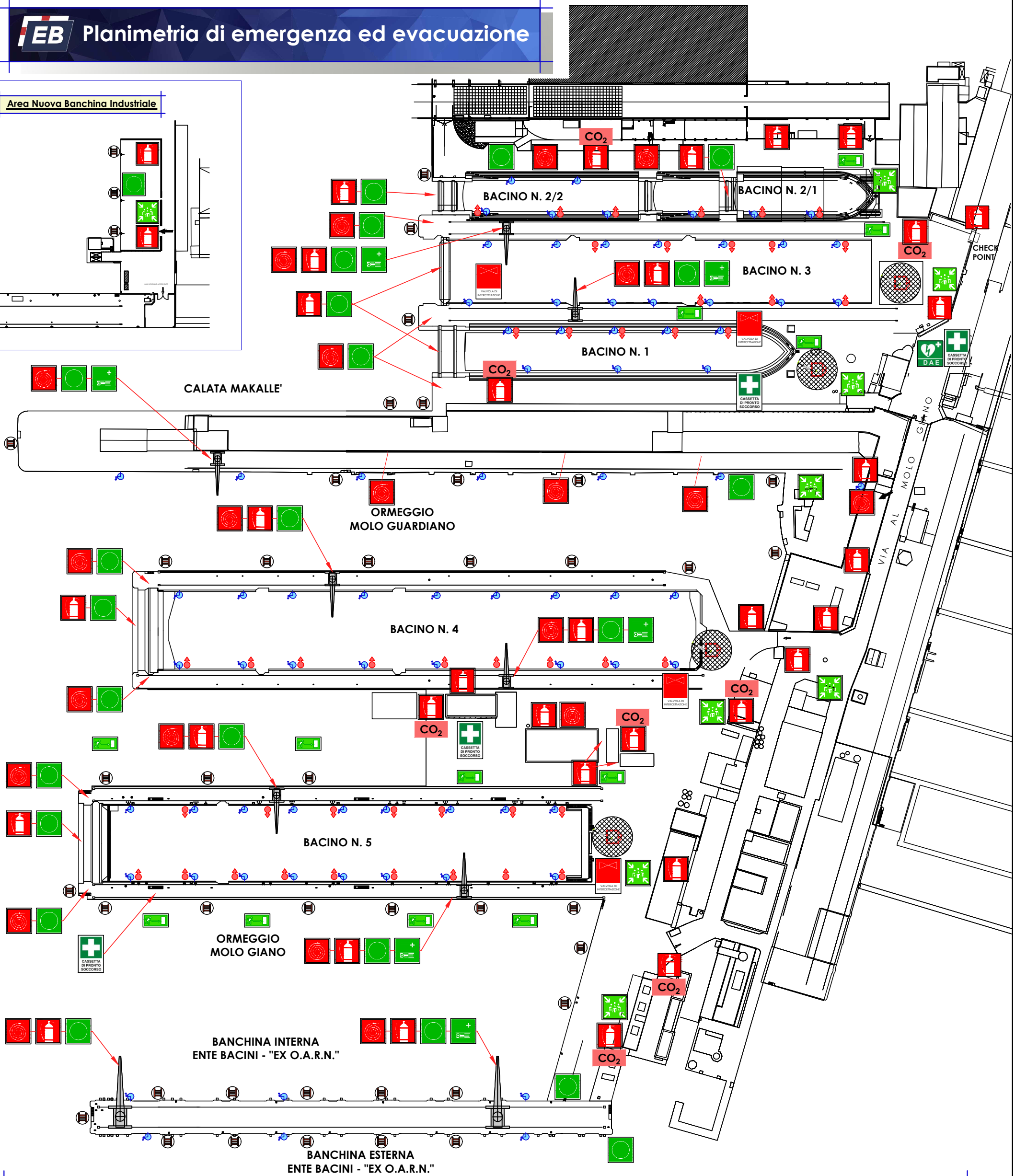
**PROCEDURE GENERALI DI EMERGENZA**

- Chiunque accede alle aree in concessione ad Ente Bacini deve conoscere dove è ubicato il punto di ritrovo più vicino, le vie di fuga, le scale di sicurezza e i presidi antincendio e di primo soccorso, anche tramite la visione della planimetria sul retro.
- In caso di evacuazione, tutto il personale dovrà abbandonare il posto di lavoro o l'area occupata in maniera ordinata e tranquilla. Successivamente, si dovrà procedere ordinatamente verso l'uscita più vicina seguendo l'apposita segnaletica di emergenza. Se l'uscita risultasse per qualche motivo preclusa, si dovrà utilizzare vie d'uscita alternative e sicure. In ogni caso, dovrà essere mantenuta il più possibile la calma, non si dovrà correre e non si dovrà utilizzare ascensori e montacarichi.
- In presenza di fumo, si dovrà utilizzare, se possibile, uno straccio bagnato davanti alla bocca e respirare regolarmente. Se il fumo dovesse essere consistente, ci si dovrà accucciare per raggiungere l'uscita in quanto il fumo tende generalmente ad andare verso l'alto.
- Nell'evacuazione si dovrà evitare di portare oggetti che possono costituire intralcio per sé e altri.
- Si dovranno seguire sempre e comunque le istruzioni del personale responsabile della gestione delle emergenze dell'Organizzazione.
- Una volta raggiunto il punto di riunione, rimanere in gruppo per facilitare la verifica del personale attraverso le operazioni di conta. Non ci si dovrà mai allontanare dal punto di riunione senza l'autorizzazione del personale responsabile della gestione delle emergenze dell'Organizzazione.
- In caso di malessere o di infortunio altrui, non si dovranno operare in alcun caso manovre di soccorso sull'interessato ma avvisare immediatamente il personale responsabile della gestione delle emergenze dell'Organizzazione o gli Addetti al Primo Soccorso o il personale del Servizio di Prevenzione e Protezione. In caso di mancata immediata reperibilità, contattare il 112.
- In caso di incendio, dare immediatamente l'allarme al personale responsabile dell'Organizzazione o agli Addetti Antincendio o al personale del Servizio di Prevenzione e Protezione. In caso di mancata immediata reperibilità di questi, si dovrà contattare il 112.
- Non intralciare in alcun modo le operazioni di intervento e soccorso. Prestare la massima collaborazione agli Enti di Gestione delle Emergenze (VV. F., 118, Capitaneria di Porto etc.).



# Planimetria di emergenza ed evacuazione

Area Nuova Banchina Industriale



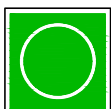
## LEGENDA



Idrante



Punto di raccolta



Salvagente



Stacco emergenza



Direzione di fuga



Barella



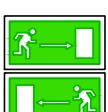
Valvola di intercettazione sprinkler



Idrante UNI 45  
Acqua dolce  
Idrante UNI 70  
Acqua salata



Estintore



Uscite di sicurezza



Defibrillatore



Cassetta di pronto soccorso



Scaletta recupero uomo a mare



Zona di sicurezza deposito gas tecnici (10 m)